



INFRARDEČA SAVNA SH542

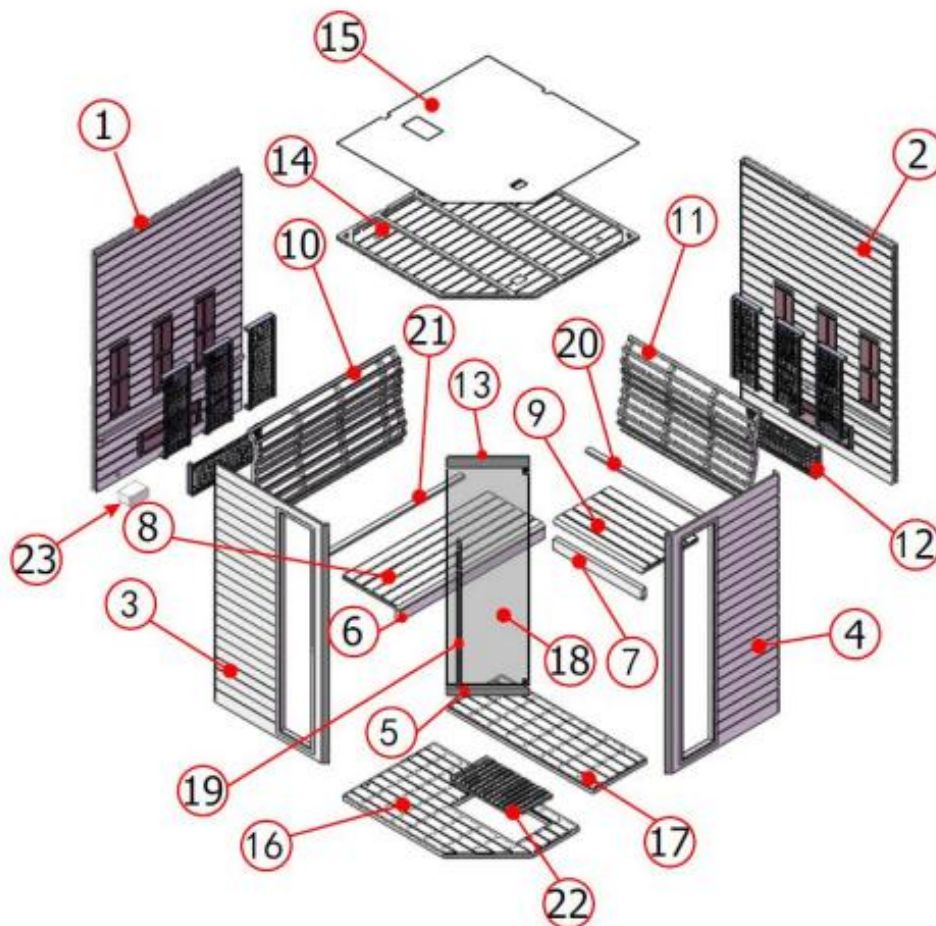
Specifikacije in navodila za sestavo

SPECIFIKACIJE



Model	SH542
Dimenzije	1500x1500x2005 mm
Število oseb	4
Les	Hemlock, 48 mm
Steklo	Prozorno, kaljeno, 8 mm
Tečaji	INOX
Upravljanje	Nadzorna plošča
Čas delovanja	Do 90 min
Temperatura	Do 60 °C
Prezračevanje	Da
Povezljivost	USB, Bluetooth
Osvetlitev	LED RGB zvezdnato nebo in linijska osvetlitev
Grelci	2795 W
Priklop	Vtičnica Schuko 230 V, 50 Hz, 16 A varovalka
Teža	200 kg

SESTAVNI DELI

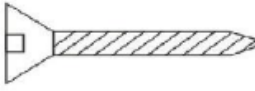






Št.	Naziv (1900*1404*48mm)	kos
1	Leva hrbtna plošča (1900*1460*48mm)	1
2	Desna hrbtna plošča (1900*1064*48mm)	1
3	Leva stranica (1900*1064*48 mm)	1
4	Desna stranica (1900*1064*48mm)	1
5	Spodnja letev vrat (566*70*40mm)	1
6	Podporna letev leve klopi (1402*90*40mm)	1
7	Podporna letev desne klopi (858*90*40mm)	1
8	Leva klop (1402*550*33mm)	1
9	Desna klop (853*550*33mm)	1
10	Levo naslonjalo za hrbet (1400*760*93mm)	1
11	Desno naslonjalo za hrbet (1263*760*93mm)	1
12	Zaščitni pokrov grelca (670*250*43mm)	8
13	Zgornja prečna letev vrat (566*90*40mm)	1
14	Stropna plošča (1461*1461*28mm)	1
15	MDF pokrov (1461*1461*3mm)	1
16	Dno 1 (1400*880*40mm)	1



17	Dno 2 (1400*520*40mm)	1
18	Steklena vrata (1826*557*6mm)	2
19	Ročaj (1200*40*25mm)	2
20	Okrasna letev desne klopi (1400*45*20mm)	1
21	Okrasna letev leve klopi (1260*45*20mm)	1
22	Pokrov talnega grelca (635*349*40mm)	1
23	Žični pokrov (90*68*38mm)	1

PRILOŽENI DELI (možne različice)

						
Φ 3*12	Φ 4*45	Φ 4*70	Φ 6*50	Drugi deli	40*20*10	60*35*19
2x	60x	6x	3x	4x	1x	2x

PRIPOROČENO ORODJE



Izvijač

Meter

Vijačnik



Vijaki

Kladivo



Imbus ključ

Nož

Lestev



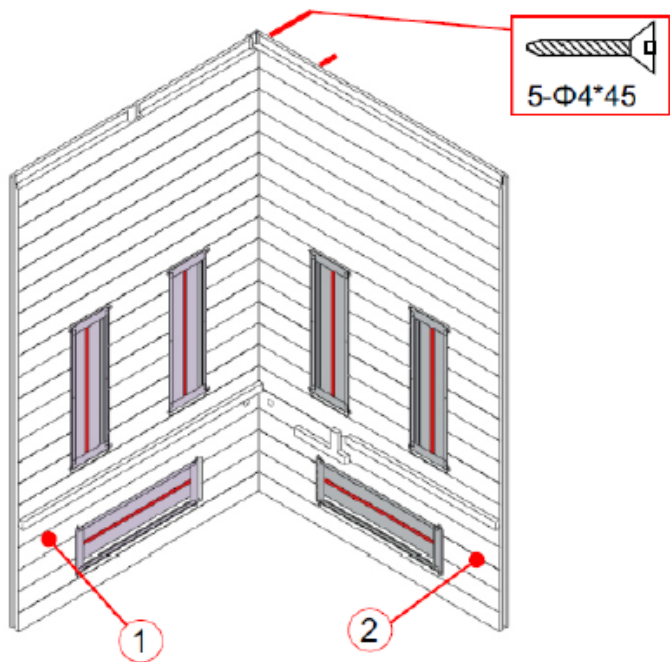
Vodna tehtnica

Svinčnik

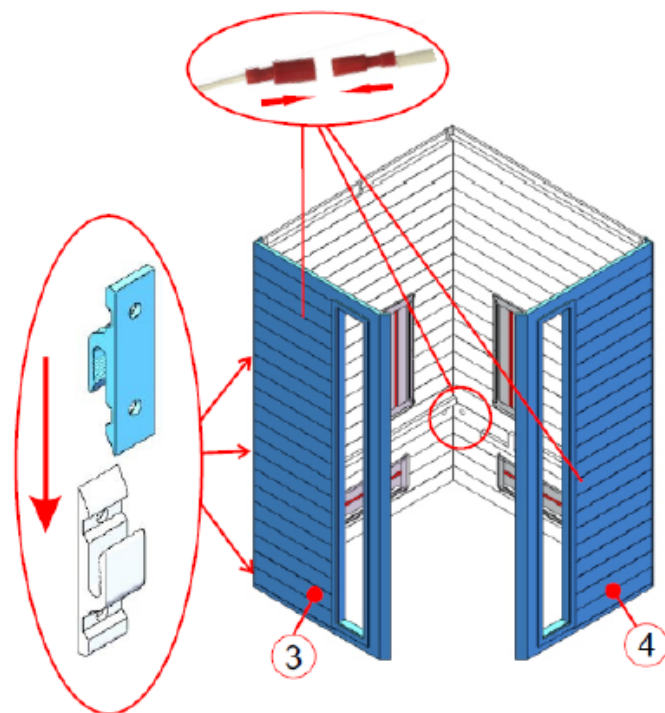
NASVETI ZA SESTAVO

Prosimo, odstranite transportno embalažo in preverite, ali je vaša infrardeča savna dostavljena v celoti in nepoškodovana, preden začnete s sestavljanjem. Za sestavljanje savne sta potrebni vsaj dve osebi. Preverite ugrezne luknje in premere izvrtanih lukenj, da ne poškodujete lesa. Minimalno zahtevana višina prostora za namestitev savne je 2020 mm.

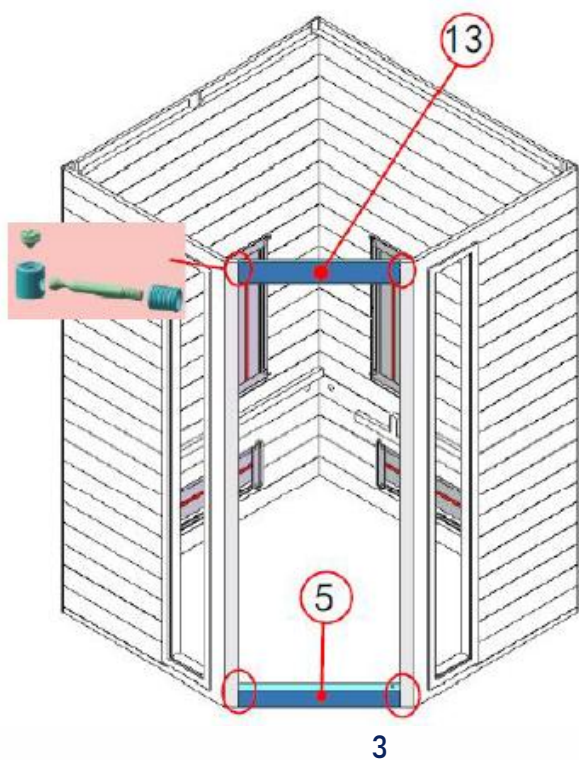
KORAKI SESTAVE



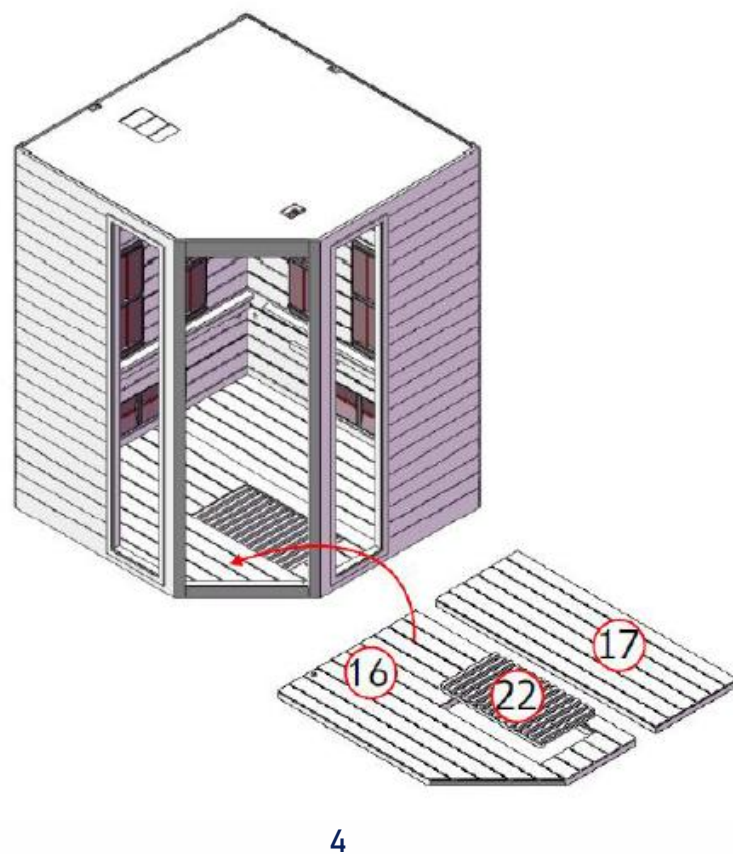
1



2

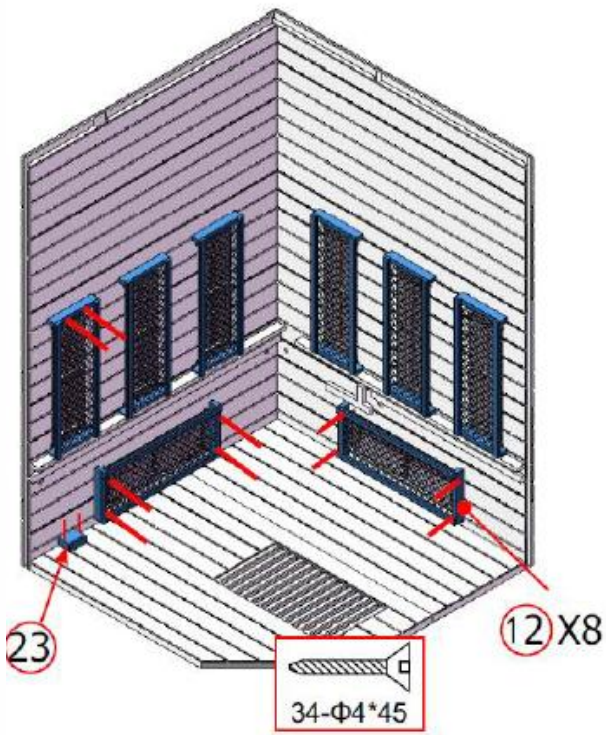


3

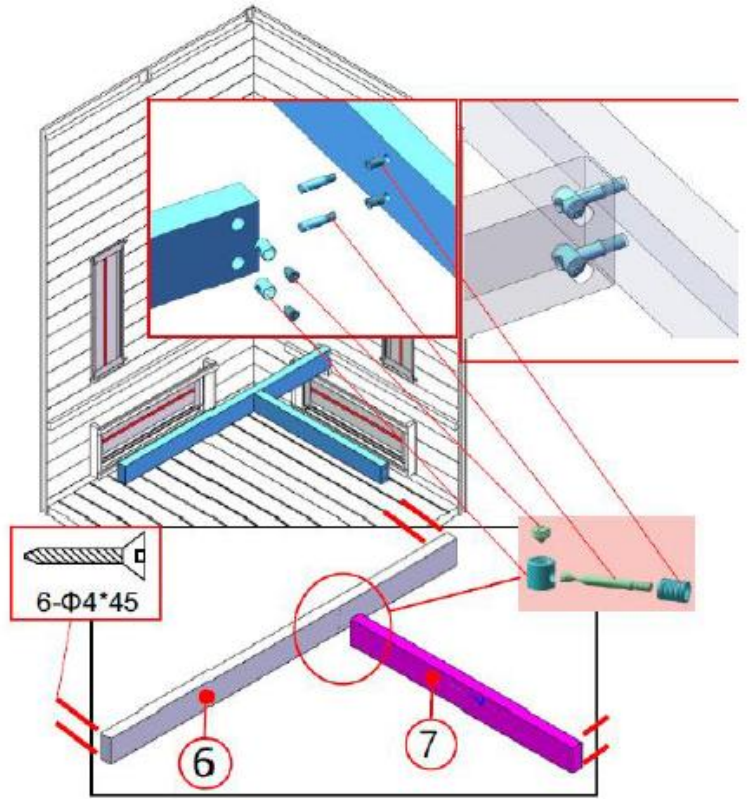


4

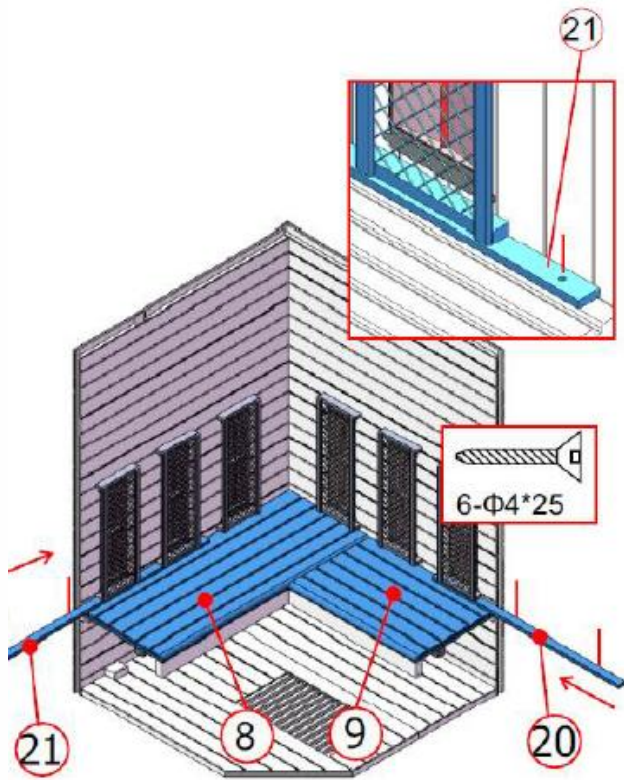




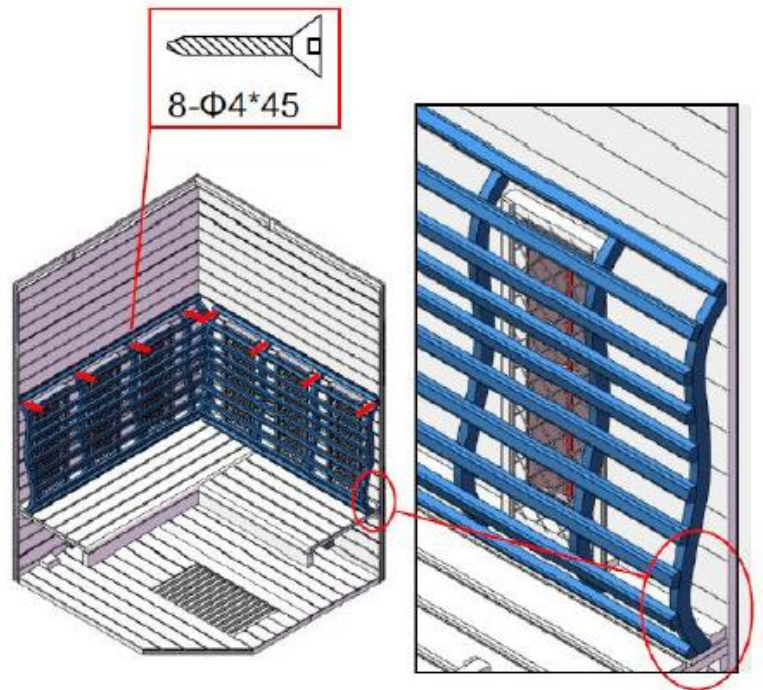
5



6

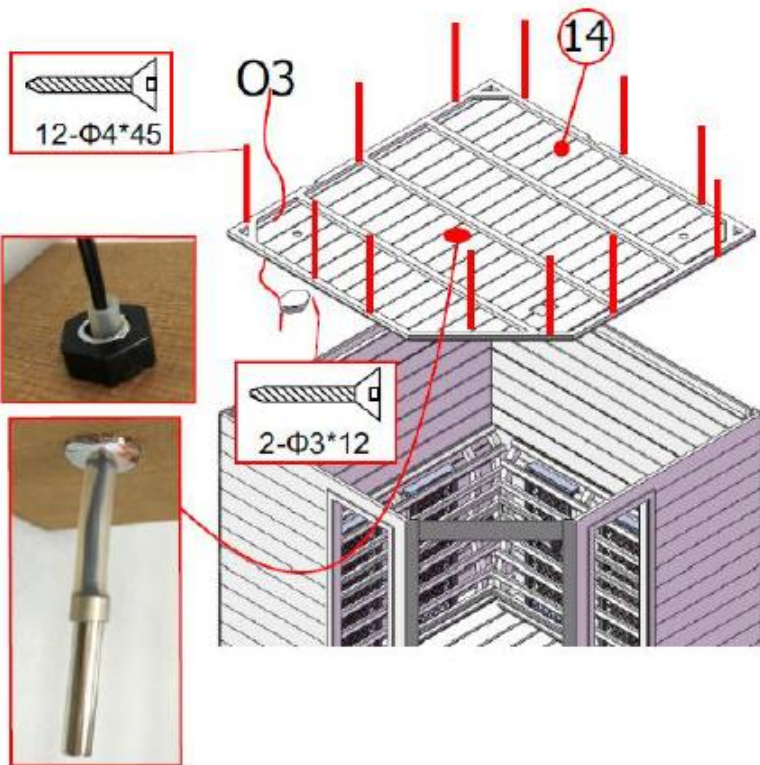


7

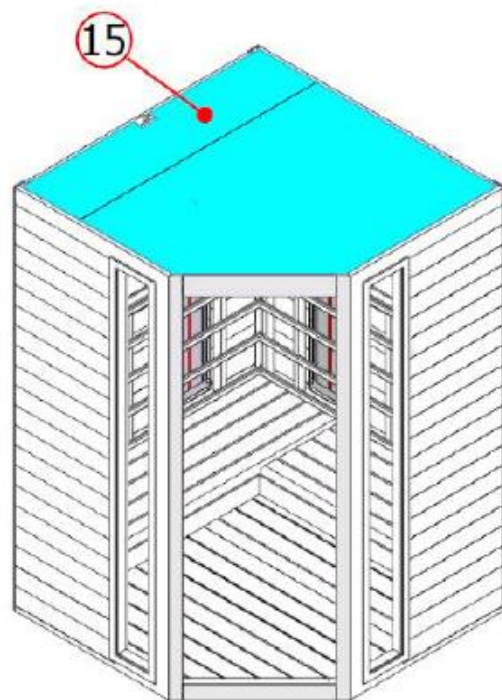


8

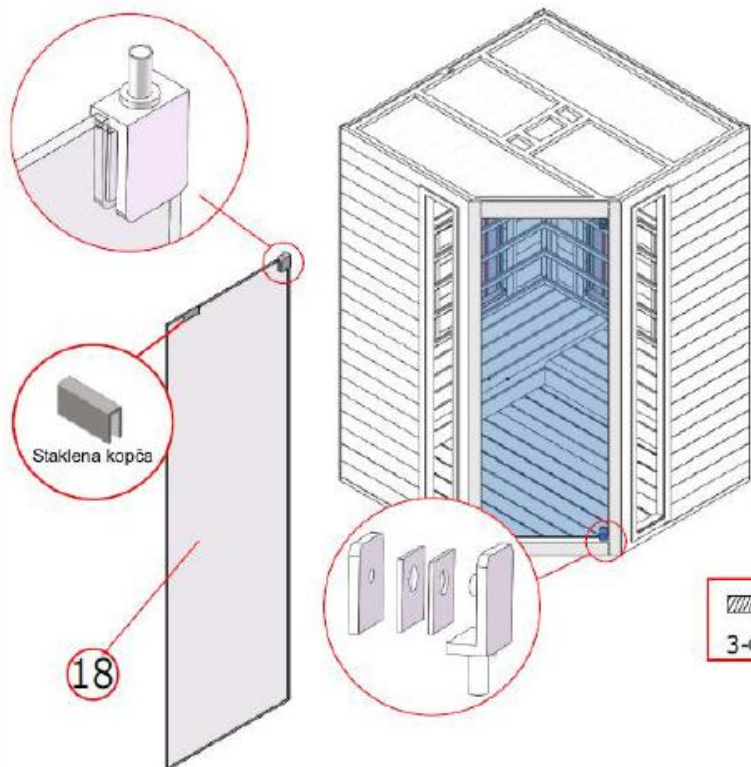




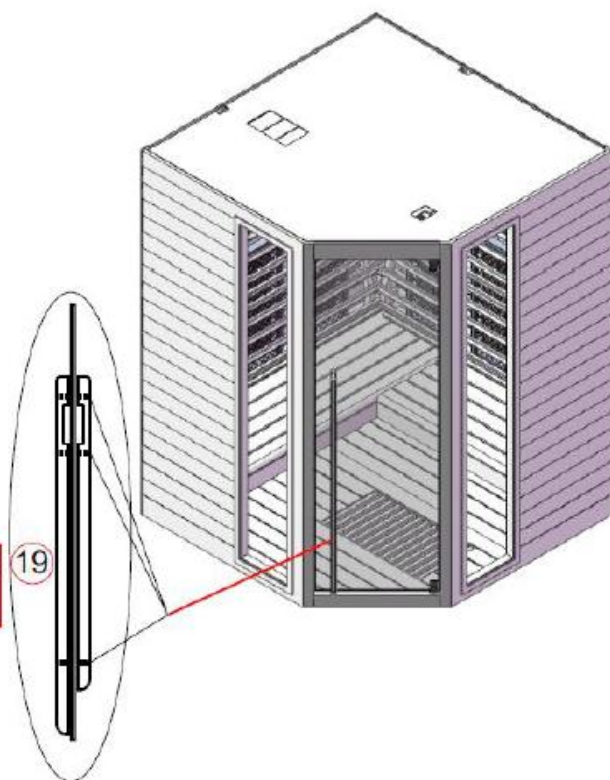
9



10



11



12



ELEKTRIČNA SCHEMA

Nazivni napon: AC230V/50Hz
Nazivna snaga: 2105W
Nazivna struja: 9.2A
Sigurnosna klasa: I
Model: FKF-603

